

- 1 caixa de material dourado (62 peças);
- 1 pote para guardar as peças do material dourado;
- 1 caderno grande para o tema com espiral;
- 1 apostila de caligrafia (adquirir na escola no início do ano letivo);
- 1 caderno pequeno para leitura (48 folhas) com espiral;
- 1 caderno grande para aula com espiral (80 folhas);
- 1 caderno grande para inglês com espiral (80 folhas);
- 1 caixa de massinha de modelar (soft 12 cores – uma no início do ano e outra no mês de julho)
- 1 pote para colocar a massinha de modelar (com nome; pode ser um pote usado de margarina...);
- 1 pincel nº 10;
- 1 folha de EVA com gliter
- 1 bandeja de isopor redonda (pizza)
- 2 lápis, borracha, cola bastão 40g, 1 cola branca 400g, apontador, lápis de cor, tesoura escolar modelo tramontina
- 1 pasta com elástico (fina);
- 1 cola branca 500 g para repor;
- 1 caixinha de 6 têmperas (pequena);
- 50 folhas de desenho (branca dura);
- 50 folhas coloridas;
- 10 rolinhos de papel higiênico:
- 1 garrafa para água;
- 1 pacotinho de lantejoulas;
- 1 caderno pequeno com folhas quadriculadas (quadriculado maior);
- 1 livrinho de história infantil;
- 1 jogo pedagógico (quebra-cabeça ou jogo da memória ou outro compatível com a idade – escolher um);
- 1 caixa de cotonete de 200 unidades.
- 100 palitos de picolé





() azul
() verde
() laranja



→ Todo material deve ser identificado com o nome do aluno.

APOSTILAS E LIVROS ADOTADOS





L. PORTUGUESA FTD

L. INGLESA - FTD

E. RELIGIOSO – POSITIVO

TURMA DO BEM



APOSTILA DE ARTES

APOSTILA LITERÁRIA

APOSTILA DE CALIGRAFIA